



ISTRUZIONI - INSTRUCTION - ANLEITUNG - INSTRUCCIONES - INSTRUCTIONS

088305 - 09

**X-Pipe per Triumph New Classic
X-Pipe for Triumph New Classic
X-Pipe für Triumph New Classic
X-Pipe para Triumph New Classic
X-Pipe pour Triumph New Classic**



Free Spirits Genuine Parts to be fitted by trained technician only

NOT FOR ROAD USE



Tel. 0039 (0)445-390437
Fax 0039 (0)445-395539

Email info@freespirits.it
Site: www.freespirits.it

ATTENZIONE ! - ATTENTION ! - ACHTUNG ! - ATENCIÓN ! - ATTENTION !

Per le operazioni di smontaggio e rimontaggio di parti originali attenersi scrupolosamente al manuale di officina.

For disassemble and replacement OEM parts use the workshop manual

Für den Ausbau und den Einbau den OEM Teilen muss man das Werkstatthandbuch aufmerksam befolgen.

Para las operaciones de desmontaje y remontaje de partes originales usar escrupolosamente el manual de taller.

Pour le démontage et le remontage des pièces d'origine suivre attentivement le manuel d'atelier.



1
IT) Issare stabilmente il motociclo, scollegare e rimuovere il serbatoio.

EN) Support the bike, disconnect and remove fuel tank.

D) Hieven den Motorrad, ausloggen und entfernen das Tank.

S) Levantar establemente la moto, desconectar y remover el depósito.

F) Soutenir la moto, débranchez et retirez le réservoir.



2

IT) Su modelli Street Twin, allentare e rimuovere le coperture come da foto.

EN) On models Street Twin, loosen and remove covers as photo.

D) An Street Twin Modelle lösen und entfernen die Decke wie auf dem Bild.


S) En los modelos Street Twin, aflojar y remover la cobertura como en la foto.

F) Sur les modèles Street Twin, desserrer et retirer les couvertures que des photos.



3

- IT) Allentare i morsetti sul catalizzatore.
- EN) Loosen catalyst clamps.
- D) Lösen die Klemme an Katalysator.
- S) Aflojar el sujetatubos del catalizador.
- F) Desserrer les pinces sur le catalyseur.



4

- IT) Allentare i collari sul lato DX.
- EN) Loosen right side collar.
- D) Lösen die Ringen auf der rechts-Seite.
- S) Aflojar el collar en el lado dcho.
- F) Desserrer le collier côté droit.



5

IT) Allentare il bulloni sul lato DX come da foto.

EN) Loosen right side bolts as photo.

D) Lösen die Bolzen an rechts-Seite wie auf dem Bild.

S) Aflojar los pernos en el lado Dcho como en la foto.

F) Desserrer les boulons du côté droit que des photo.



6

IT) Sfilare i collettori di scarico lato DX come da foto.

EN) Slide off right side exhaust manifolds as photos.

D) Abziehen die rechts-Sammler wie auf dem Bild.

S) Extraer los colectores de escape del lado Dcho como en la foto.

F) Extrait des collecteurs d'échappement de côté droit que des photos.



7

IT) Rimuovere i bulloni lato SX come da foto.

EN) Remove left side bolts as photos.

D) Entfernen die Bolzen an links-Seite wie auf dem Bild.

S) Remover los pernos del lado Izqdo como en la foto.

F) Retirer les boulons gauche que des photo.



8

IT) Su modello Thruxton allentare la cover SX come da foto.

EN) On models Thruxton, loosen left cover as photo.

D) An Thruxton Modelle lösen die links-Decke wie auf dem Bild.

S) En los modelos Thruxton, aflojar la cobertura izquierda como en la foto

F) Sur les modèles Thruxton, desserrer le couverture gauche que des photos.



9

IT) Rimuovere la pedana passeggero lato SX come da foto.

EN) Remove Left passenger foot-rest as photos.

D) Entfernen die links-Soziusfußrastern wie auf dem Bild.

S) Remover el reposapiés del pasajero del lado Izqdo como en la foto.

F) Retirez le repose-pieds du passager gauche que des photos.



10

IT) Rimuovere il silenziatore lato SX.

EN) Remove left side muffler.

D) Entfernen den links-Schalldämpfer.

S) Remover el silenciador del lado izquierdo.

F) Retirer le silencieux côté gauche.



11

IT) Rimuovere ghiera e sonda O2 come da foto.

EN) Remove collars and O2 sensor as photos.

D) Entfernen den Ringen und die O2 Messköpfen wie auf dem Bild.

S) Remover el collarín y la sonda O2 como en la foto.

F) Retirer colliers et la sonde O2 que des photos.



12

IT) Su modelli Thruxton, rimuovere prima la sonda O2, allentare il morsetto sul tubo compensatore e rimuovere le ghiere.

EN) On Thruxton models, remove first the O2 sensor, loosen the clamp on compensating tube and remove the collars.

D) An Thruxton Modelle, entfernen zuerst den O2 Messkopf, lösen den Klemme an Kompensatorrohr und entufern die Ringen.

S) En los modelos Thruxton, remover antes la sonda O2, aflojar el sujetatubos del tubo compensador y remover la abrazadera.

F) Sur les modèles Thruxton, retirez d'abord la sonde O2 desserrer la bride sur le tube de compensation et enlever les colliers.



13

IT) Rimuovere il collettore di scarico SX.

EN) Remove Left exhaust manifold.

D) Entfernen den Auspuffsammler links.

S) Remover el colector del escape izquierdo.

F) Retirez le collecteur d'échappement gauche.



14

IT) Scollegare il sensore cavalletto laterale.

EN) Disconnect side stand sensor.

D) Ausloggen den Sensor des seitlichen Ständers.

S) Desconectar el sensor del caballete lateral.

F) Déconnecter le capteur de la béquille latérale.

15



IT) Rimuovere il bullone e spostare il radiatore come da foto.

EN) Remove bolt and move radiator as photo.

D) Entfernen die Bolzen und bewegen den Kühler wie auf dem Bild.

S) Remover el perno y mover el radiador como en la foto.

F) Retirez le boulon et déplacer le radiateur que des photo.

16



IT) Inserire una chiave da 14mm e allentare il bullone come da foto.

EN) Insert a 14 mm wrench and loosen bolt as photos.

D) Stecken einen 14mm Schlüssel und lösen den Bolzen wie auf dem Bild.

S) Insertar una llave de 14mm y aflojar el perno como en la foto.

F) Insérez une clé de 14 mm et desserrer le boulon que des photos.



17


IT) Rimuovere il bullone come da foto.

EN) Remove bolt as photos.

D) Entfernen den Bolzen wie auf dem Bild.

S) Remover el perno como en la foto.

F) Retirez le boulon que des photos.



18

IT) Rimuovere i bulloni e abbassare la culla.

EN) Remove bolts and lower cradle.

D) Entfernen die Bolzen und absenken die Wiege.

S) Remover los pernos y rebajar el bastidor.

F) Retirer les vis et abaisser le berceau.



19

- IT) Rimuovere il catalizzatore.
- EN) Remove catalytic converter.
- D) Entfernen den Katalysator.
- S) Remover el catalizador.
- F) Retirer le catalyseur.



20

- IT) Rimuovere i collari come da foto.
- EN) Remove clamps as photo
- D) Entfernen den Klemmen wie auf dem Bild.
- S) Remover las abrazaderas como en la foto.
- F) Retirer colliers que des photos.



21

IT) Rimuovere cover, clip e boccole come da foto.

EN) Remove cover, clip and bushings as photo.

D) Entfernen die Decke, Klip und Buchsen wie auf dem Bild.

S) Remover la cubierta, el clip y el cojinete como en la foto.

F) Retirer le couvercle, clip et douilles que des photos.



22

IT) Installare clip, boccole e collari su X-Pipe.

EN) Place clip, bushings and clamps on X-Pipe.

D) Installieren die Klips, Buchsen und Bund an X-Pipe.

S) Instalar el clip, el cojinete y el collarín en la X-Pipe.

F) Placez clip, douilles et colliers sur le X-pipe.

23



IT) Applicare grasso come da foto.


EN) Apply grease as photo.

D) Anwenden Fett wie auf dem Bild.

S) Aplicar la grasa como en la foto.

F) Appliquer de la graisse que des photos.

24



IT) Inserire e fissare l'X-Pipe.

EN) Enter and secure X-Pipe.

D) Stecken und befestigen das X-Pipe.

S) Insertar y fijar la X-Pipe.

F) Entrez et fixer le X-Pipe.



25

IT) Fissare la culla come da foto (M10 a 45 Nm) e (M12 a 80 Nm).

EN) Fasten cradle as picture (M10 to 45 Nm) and (M12 to 80 Nm).

D) Befestigen die Wiege wie auf dem Bild (M10 zu 50 Nm) und (M12 zu 80 Nm).

S) Fijar el bastidor como en la foto (M10 a 45 Nm) y (M12 a 80 Nm).

F) Fixer le berceau que des photos (M10 à 45 Nm) et (M10 à 80 Nm).



26

IT) Fissare il radiatore come da foto.

EN) Fix radiator as photo.

D) Befestigen den Kühler wie auf dem Bild.

S) Fijar el radiador como en la foto.

F) Fixer le radiateur que des photo.



27

IT) Collegare il sensore cavalletto laterale.

EN) Connect side stand sensor.

D) Verbinden den Sensor des seitlichen Ständers.

S) Conectar el sensor del caballete lateral.

F) Connecter le capteur de la béquille latérale.



28

IT) Installare la copertura originale su X-Pipe.

EN) Install OEM cover on X-Pipe.

D) Installieren die original Decke an X-Pipe.

S) Instalar la cobertura original en la X-Pipe.

F) Installer le couvercle d'origine sur le X-Pipe.



29

IT) Installare il collettore di scarico SX come da foto.

EN) Install left side exhaust manifolds as photo.

D) Installieren den links-AuspuffSammler wie auf dem Bild.

S) Instalar los colectores de escape izquierdo como en la foto.

F) Installer les collecteurs d'échappement gauche que des photo.

30



IT) (Thruxton) inserire i collari.

EN) (Thruxton) Install collars.

D) (Thruxton) Installieren die Ringen.

S) (Thruxton) Instalar la abrazadera.

F) (Thruxton) Installer les collier.

31



IT) Fissare la sonda O2.


EN) Install O2 sensor.

D) Installieren den O2 Messkopf.

S) Instalar la sonda O2.

F) Installer a sonde O2.

32




IT) Inserire i collari e avvitare i dadi.

EN) Insert collar and screw in nuts.

D) Installieren die Ringen und anschrauben die Mütter.

S) Instalar la abrazadera y atornillar las tuercas.

F) Insérez les colliers et visser les écrous.



33


IT) Installare il silenziatore SX.

EN) Install left side muffer.

D) Installieren den links-Schalldämpfer.

S) Instalar el silenciador del lado izquierdo.

F) Installer le silencieux côté gauche.



34

IT) Inserire i collettori DX su X-Pipe e fissare i bulloni come da foto.

EN) Slide on right side exhaust manifolds and fasten bolt as photo.

D) Stecken die rechts-Auspuffsammler an X-Pipe und befestigen die Bolzen wie auf dem Bild.

S) Insertar los colectores de escape derecho y fijar los tornillos como en la foto.

F) Insérer les collecteurs d'échappement droit et fixer les boulons que sur la photo.



35

IT) Fissare i morsetti sul catalizzatore.

EN) Secure catalyst clamps.

D) Befestigen die Klemme an Katalysator.

S) Fijar el sujetatubos del catalizador.

F) Serrez les pinces sur le catalyseur.



36

IT) Fissare i dadi a 19 Nm.

EN) Fasten nuts to 19 Nm.

D) Befestigen die Mütter an 19 Nm.

S) Fijar las tuercas a 19 Nm.

F) Fixer les écrous à 19 Nm.

37



IT) (Thruxton) Fissare il morsetto sul tubo compensatore.

EN) (Thruxton) Fasten clamp on compensating tube.

D) (Thruxton) Befestigen den Klemme an Kompensatorrohr.

S) (Thruxton) Fijar el sujetatubos del tubo compensador.

F) (Thruxton) Serrer la bride sur le tube de compensation.



38

IT) (Street Twin) Installare le cover come da foto.

EN) (Street Twin) Install covers as photo.

D) (Street Twin) Installieren die Decke wie auf dem Bild.

S) (Street Twin) Instalar la cubierta como en la foto.

F) (Street Twin) Installez les couvercle que des photo.



39

IT) (Thruxton) Installare la cover come da foto.

EN) (Thruxton) Install cover as photo.

D) (Thruxton) Installieren die Decke wie auf dem Bild.

S) (Thruxton) Instalar la cubierta como en la foto.

F) (Thruxton) Installez le couvercle que des photo.

ATTENZIONE ! - ATTENTION ! - ACHTUNG ! - ATENCIÓN ! - ATTENTION !

IT) 1) Accendi la moto e non accelerare

2) Attendere l'attivazione della ventola di raffreddamento

3) Lasciare il motore acceso per 12 minuti e poi spegnere la motocicletta

EN) 1) Turn on the motorcycle and do not accelerate

2) Wait for the cooling fan to activate

3) Leave the engine running for 12 minutes and then turn off the motorcycle

D) 1) Das Motorrad starten und nicht beschleunigen

2) Warten Sie, bis der Kühlventilator aktiviert wird

3) Lassen Sie den Motor 12 Minuten lang laufen und schalten Sie dann das Motorrad aus.

S) 1) Arranque la motocicleta y no acelere.

2) Espere a que se active el ventilador de enfriamiento.

3) Deje el motor en marcha durante 12 minutos y luego apague la motocicleta.

F) 1) Démarrer la moto et n'accélérez pas

2) Attendre que le ventilateur de refroidissement s'active

3) Laisser le moteur tourner pendant 12 minutes puis éteindre la moto





Le seguenti condizioni si intendono implicitamente accettate dall'acquirente nell'atto di spedizione ordine.

Garanzia del venditore

1. Il VENDITORE garantisce al COMPRATORE, per un periodo di dodici mesi dalla data di consegna dei PRODOTTI al COMPRATORE, che i PRODOTTI sono esenti da vizi di fabbricazione e/o di progettazione tali da rendere i PRODOTTI non idonei all'uso come espressamente promesso dal VENDITORE al COMPRATORE in base all'ordine.

2. Il VENDITORE è esonerato dalla garanzia per i vizi qualora il COMPRATORE non abbia fatto corretto uso dei PRODOTTI o qualora li abbia alterati o modificati senza il consenso del VENDITORE o non abbia tempestivamente comunicato al VENDITORE, a mezzo di raccomandata a.r., i vizi o i difetti di conformità dei PRODOTTI.

3. Il VENDITORE è esonerato da qualsiasi responsabilità qualora:

- a) la sostituzione e/o la riparazione dei PRODOTTI sia dipesa da eventi di forza maggiore, così come descritti dall'art. 7 delle Condizioni Generali di Vendita, o da colpa o negligenza del COMPRATORE o dei suoi clienti; o
- b) i PRODOTTI o parte di essi siano stati utilizzati o conservati in modo improprio dal COMPRATORE o dai suoi clienti.

4. Il VENDITORE ha il diritto di ritirare, a proprie spese, dal mercato i PRODOTTI difettosi, avvalendosi, per quanto possibile, della collaborazione del COMPRATORE.

5. Con la sola esclusione dei casi di dolo del VENDITORE, l'unica responsabilità di quest'ultimo nei confronti del COMPRATORE, per la fornitura dei PRODOTTI, è limitata all'obbligo di riparare e/o sostituire i PRODOTTI difettosi e/o non conformi. A tale scopo è fatto preventivo obbligo al COMPRATORE, pena la decadenza dalla garanzia:

- a) di denunciare per iscritto al VENDITORE mediante raccomandata a.r. od altro mezzo equiparabile, la presenza dei riferiti vizi entro otto giorni dalla consegna dei prodotti o entro otto giorni dalla scoperta dei vizi stessi se essi fossero occulti;
- b) di rendere a sua (del compratore) cura e spese al VENDITORE, franco magazzino, i PRODOTTI ritenuti difettosi, onde consentire la verifica dell'effettiva inefficienza o presenza di vizi da parte del controllo qualità.

6. In nessun caso la responsabilità a qualsiasi titolo del VENDITORE, si estenderà ai danni a persone o cose né alle perdite indirette, incidentali, o conseguenti eventualmente subiti dal COMPRATORE o da terzi a causa dei vizi e/o dei difetti di conformità dei PRODOTTI.

7. Il VENDITORE vende i PRODOTTI esclusivamente alle officine autorizzate che devono esse occuparsi del montaggio proprio per assicurare al consumatore finale qualità nell'installazione ed ogni conseguente garanzia, il VENDITORE pertanto non autorizza il COMPRATORE a cedere a qualsiasi titolo i PRODOTTI a nessuno senza provvedere anche all'installazione. Nel caso in cui si verificasse tale evento il VENDITORE è esonerato da qualsiasi responsabilità assumendo il COMPRATORE ogni conseguenza legata alla mancata installazione.

8. Resta inteso che il COMPRATORE si assume ogni responsabilità in ordine ai problemi che possano insorgere a causa dell'errato montaggio dei PRODOTTI.

Reclami

-Prima della spedizione le nostre merci vengono attentamente controllate e accuratamente imballate. Tutti i reclami per danno o smarrimento durante il trasporto devono essere direttamente inoltrati dal cliente al corriere che ha effettuato il trasporto.

Di conseguenza è importante opporre immediatamente riserva sul documento di trasporto relativo, onde ricevere eventuali risarcimenti.

-La ditta Free Spirits srl non è responsabile dei danni incorsi durante il trasporto.

Precisazioni finali

-La ditta Free Spirits srl non ha nessuna connessione con i marchi Harley Davidson, Buell e Triumph, e sono usati solo esclusivamente come riferimenti.

-Il COMPRATORE dichiara di essere perfettamente consapevole che alcuni dei PRODOTTI di questo catalogo potrebbero non essere conformi al Codice della Strada italiano o di altri Paesi. Si assume quindi ogni responsabilità in ordine all'installazione su motocicli che circolano su strade aperte al traffico.

-La ditta Free Spirits srl declina ogni responsabilità nell'uso improprio dei suoi accessori.

Per leggere "Terms of Service" visita il nostro sito web: <http://www.freespirits.it/>



Tel. 0039 (0)445-390437
Fax 0039 (0)445-395539

Email info@freespirits.it
Site: www.freespirits.it



With the shipment of the order the buyer accepts the following conditions

Warranty

1. The SELLER warrants, for a period of twelve months after the date of delivery of the PRODUCTS to the BUYER, that the PRODUCTS are free from defects in manufacture and/or design which make the PRODUCTS unsuitable for the use for which the SELLER expressly represented to the BUYER the PRODUCTS are intended.

2. The SELLER shall be released from the guarantee in case the BUYER has misused, altered or modified the PRODUCTS without the consent of the SELLER, or has failed to communicate, via registered mail, the defects of the PRODUCTS or the lack of conformity thereof.

3. The SELLER shall be released from any responsibility if :

- a) the replacement and/or the repair of the PRODUCTS is to be accounted to force majeure events, as described under article 7 below, or the BUYER's, or its clients', fault or negligence; or
- b) the PRODUCTS, or parts thereof, have been misused or mishandled by the BUYER or its clients.

4. The SELLER shall be entitled to withdraw any defective PRODUCTS from the market, at its own expenses, and to obtain, to the extent it is possible, the BUYER's assistance in this respect

5. Such with the exception of fraud, the SELLER shall be responsible exclusively for repairing and/or replacing any PRODUCTS which are defective and/or not complying with the order. For this purpose is made prior obligation to the BUYER, on penalty of forfeiture to the warranty:

- a) To report in writing to the seller by registered letter with acknowledgment of receipt the presence of the reported flaws within eight days of delivery of PRODUCTS or within eight days of discovery of the defects themselves if hidden;
- b) To return at his own expense to the SELLER, warehouse, any defective products, in order to allow the verification of the presence of defects or inefficiency by the seller's quality control.

6. In no event shall the SELLER's liability of any kind include any damages to persons or property or any indirect, incidental or consequential losses which may have been caused to the BUYER or third parties by any defects or lack of conformity of the PRODUCTS

7. The SELLER sells the PRODUCTS only and exclusively to authorized workshops performing the PRODUCTS installation to ensure a good quality installation to the final consumer and any after-sales guarantees, the SELLER therefore does not entitle the PURCHASER to give for whatever reason the PRODUCTS to anyone without also providing installation. In case such an event occurs, the SELLER is relieved of any responsibility and the BUYER assumes any consequences related to lack of installation.

8. It is understood that the PURCHASER assumes all responsibility for problems that may arise due to the incorrect installation of the PRODUCTS.

Claims

-We check carefully and we pack accurately our goods before shipment. All claims due to damage or loss during the transport must be passed directly from the buyer to the courier that made delivery.

Consequently it is important that the buyer opposes terms on the relative bill of lading, so as he could receive possible reimbursements.

-Free Spirits srl company is not responsible for damages during transport.

Final revisions

-Free Spirits srl company has got no connection with Harley-Davidson, Buell and Triumph brands. They are used only as references.

-The BUYER declares to be completely informed that some PRODUCTS in this catalogue could not comply with the Italian Traffic Code or with the Traffic Code of other Countries. The buyer takes charge of any installation on motor-cycles which circulate on open traffic roads.

-Free Spirits srl company declines any responsibility with the wrong use of its accessories.

To read " Terms of Service" visit our website: <http://www.freespirits.it>



Tel. 0039 (0)445-390437
Fax 0039 (0)445-395539

Email info@freespirits.it
Site: www.freespirits.it



Die folgenden Bedingungen gelten als stillschweigend durch den Akt der Versandauftrag angenommen.

Garantie des Verkäufers

1. Der VERKÄUFER garantiert dem KÄUFER für einen Zeitraum von zwölf Monaten ab dem Datum der Lieferung der PRODUKTE, dass die PRODUKTE keine Herstellungs- und/oder Konstruktionsfehler aufweisen, durch die diese PRODUKTE für den Gebrauch, wie ausdrücklich vom VERKÄUFER dem KÄUFER auf der Grundlage der Bestellung versprochen, ungeeignet würden.

2. Der VERKÄUFER ist von der Garantiepflicht entbunden bei Mängeln, die durch den unsachgemäßen Gebrauch der PRODUKTE seitens des KÄUFERS entstanden sind oder falls er diese ohne das Einverständnis der VERKÄUFERS verändert oder umgebaut hat oder die gefundenen Konformitätsmängel und -fehler der PRODUKTE dem VERKÄUFER nicht rechtzeitig per Einschreiben mit Rückantwort mitgeteilt hat.

3. Der VERKÄUFER ist von jeder Garantiepflicht entbunden, wenn

a) der Ersatz und/oder die Reparatur der PRODUKTE Umständen, die einer höheren Gewalt zuzuschreiben sind, unterliegen, so wie in Art. 7 beschrieben, oder der Schuld oder Fahrlässigkeit des KÄUFERS oder dessen Kunden zuzuschreiben ist, oder

b) die PRODUKTE oder Teile derselben vom KÄUFER oder von dessen Kunden unsachgemäß verwendet oder gelagert wurden.

4. Der VERKÄUFER hat das Recht, mangelhafte PRODUKTE auf eigene Kosten vom Markt zu ziehen, wobei er, sofern möglich, von der Unterstützung des KÄUFERS Gebrauch machen kann.

5. Mit der einzigen Ausnahme von Fällen nachweislichen Vorsatzes seitens des VERKÄUFERS, beschränkt sich die einzige Verantwortung des Letzteren gegenüber dem KÄUFER im Hinblick auf die Lieferung der PRODUKTE auf die Pflicht, defekte und/oder nicht konforme Produkte zu reparieren und/oder zu ersetzen. Zu diesem Zweck wird der KÄUFER vorbeugend verpflichtet, bei sonstigem Ausschluss der Garantie,

a) dem VERKÄUFER etwaige Mängel schriftlich per Einschreiben mit Rückantwort oder über vergleichbare Wege innerhalb von acht Tagen nach Lieferung der Produkte oder, im Falle von verborgenen Mängeln, innerhalb von acht Tagen nach deren Entdeckung, mitzuteilen;

b) dem VERKÄUFER die für mangelhaft befundenen PRODUKTE auf eigene Veranlassung und Kosten (des Käufers) frei Haus zurückzugeben, damit seitens der Qualitätskontrolle die tatsächliche Untauglichkeit oder das Vorhandensein von Fehlern überprüft werden kann.

6. In keinem Fall erstreckt sich die Verantwortung des VERKÄUFERS auf Schäden an Personen oder Sachen, noch auf indirekte, beiläufige oder Folgeverluste, die dem KÄUFER oder Dritten möglicherweise durch Mängel und/oder Konformitätsfehler der PRODUKTE entstanden sind.

7. DER VERKÄUFER verkauft die PRODUKTE ausschließlich an die Vertragswerkstätten, die sich um den Einbau kümmern müssen, um dem Endverbraucher die Qualität des Einbaus und jede daraus resultierende Garantie zu versichern. Der VERKÄUFER berechtigt den KÄUFER daher nicht, die PRODUKTE an niemand zu veräußern, ohne auch für den Einbau zu sorgen. Sollte dieser Fall jedoch trotzdem eintreten, so ist der VERKÄUFER jeglicher Verantwortung entbunden, und der KÄUFER steht für alle Konsequenzen ein, die aus dem nicht erfolgten Einbau resultieren.

8. Selbstverständlich übernimmt der KÄUFER alle Verantwortung für die Probleme, die infolge eines unsachgemäßen Einbaus der PRODUKTE auftreten können.

Reklamationen

- Unsere Ware wird vor dem Versand sorgfältig überprüft und gewissenhaft verpackt. Alle Reklamationen im Hinblick auf Transportschäden oder Verlust der Ware während des Versands müssen vom Kunden direkt an den Spediteur gerichtet werden, der den Transport vorgenommen hat.

Es ist daher folglich wichtig, Vorbehalte sofort auf dem entsprechenden Frachtbrief zum Vermerken, um Schadensersatzforderungen geltend machen zu können.

- Die Firma Free Spirits übernimmt keine Haftung für Schäden, die während des Transports entstanden sind.

Schlußbestimmungen

- Die Firma Free Spirits S.r.l. steht in keinerlei Verbindung zu den Warenzeichen Harley Davidson, Buell und Triumph, die einzig und allein als Anhaltspunkt zitiert werden.

- Der KÄUFER erklärt, daß er sich vollständig darüber im Klaren ist, daß einige der PRODUKTE, die in diesem Katalog aufgeführt sind, möglicherweise nicht den Vorschriften der italienischen Straßenverkehrs-Zulassungsordnung oder derjenigen anderer Länder genügen. Er übernimmt daher jede Verantwortung im Zusammenhang mit dem Einbau in Krafträder, die auf öffentlichen Straßen fahren.

- Die Firma Free Spirits lehrt jede Verantwortung für den unsachgemäßen Gebrauch ihres Zubehörs ab.

- Um unsere „Terms of Service“ zu lesen, besuchen Sie bitte unsere Internetseite www.freespirits.it



Tel. 0039 (0)445-390437
Fax 0039 (0)445-395539

Email info@freespirits.it
Site: www.freespirits.it



Las siguientes condiciones se consideran implícitamente aceptadas del comprador en el momento de su envío.

Garantía del vendedor

1. El VENDEDOR garantiza al COMPRADOR, por un período de doce meses desde la fecha de entrega de los PRODUCTOS al COMPRADOR, que los PRODUCTOS están exentos de defectos de fabricación y/o de proyección tales de rendir los PRODUCTOS que no son idóneos al uso como ha sido prometido por el VENDEDOR al COMPRADOR en base al pedido.

2. El VENDEDOR quedará exonerado de la garantía por los defectos en caso de que el COMPRADOR no haya hecho un uso correcto de los PRODUCTOS o si hubieran sido alterados o modificados sin el consentimiento del VENDEDOR o que no se haya comunicado inmediatamente al VENDEDOR, por medio de correo certificado, los daños o los defectos de conformidad de los PRODUCTOS.

3. El VENDEDOR quedará exento de cualquier responsabilidad en caso de que:

- a) la sustitución y/o reparación de los PRODUCTOS dependa de eventos de fuerza mayor, tal como se describe en el art. 7, o por culpa o negligencia del COMPRADOR o de sus clientes; o
- b) los PRODUCTOS o parte de ellos hayan sido utilizados o conservados inadecuadamente por el COMPRADOR o por sus clientes.

4. El VENDEDOR tiene el derecho de retirar, a su propio coste, del mercado los productos defectuosos, ayudándose, en la medida de lo posible, de la cooperación del COMPRADOR.

5. Con la única excepción en los casos de fraude del VENDEDOR, la única responsabilidad de este último respecto al COMPRADOR, para el suministro de los PRODUCTOS, se limita a la obligación de reparar y/o sustituir los PRODUCTOS defectuosos y/o no conformes. Para este propósito se hace la obligación previa al COMPRADOR, bajo la pena de la cancelación de la garantía:

- a) de denunciar por escrito al VENDEDOR por correo certificado u otros medios similares, la presencia de los defectos notificados dentro de los ocho días de la entrega de los productos o dentro de los ocho días del descubrimiento de los defectos propios si hubieran estado ocultos;
- b) los gastos de devolución y tramitación al VENDEDOR serán a cargo del COMPRADOR, franco almacén, de los PRODUCTOS que se consideren defectuosos, con el fin de permitir la verificación de la presencia de defectos o ineficiencia por parte del control de calidad.

6. En ningún caso la responsabilidad de cualquier título del VENDEDOR, se extenderá a los daños a personas o bienes ni a los daños indirectos, accidentales o a eventuales consecuencias sufridas por el COMPRADOR o de terceros a causa de los daños y/o defectos de conformidad de los PRODUCTOS.

7. El VENDEDOR vende los PRODUCTOS única y exclusivamente a oficinas autorizadas que deben ocuparse del montaje para asegurar al consumidor final calidad en la instalación y cualquier garantía posterior, el VENDEDOR por tanto no autoriza al COMPRADOR a ceder por ninguna razón los PRODUCTOS a nadie sin antes realizar la instalación. En el caso en que se verificase tal circunstancia el VENDEDOR quedará exento de cualquier responsabilidad asumiendo el COMPRADOR todas las consecuencias relacionadas con la falta de instalación.

8. Se entiende que el COMPRADOR se asume toda la responsabilidad por los problemas que puedan surgir debido a la incorrecta instalación de los PRODUCTOS.

Reclamos

-Antes de la expedición nuestros productos vienen atentamente controlados y cuidadosamente empaquetados. Todos los reclamos por daño o pérdida durante el transporte deben ser directamente informados del cliente al mensajero que ha efectuado el transporte.

Por ello es importante oponerse inmediatamente al documento de transporte relativo, con el fin de recibir eventuales indemnizaciones.

-La empresa Free Spirits srl no es responsable de los daños sufridos durante el transporte.

Detalles finales

-La empresa Free Spirits srl no tiene ninguna conexión con las marcas Harley Davidson, Buell y Triumph, y son utilizadas exclusivamente como referencia.

-El COMPRADOR declara de ser perfectamente informado de que algunos de los PRODUCTOS de este catálogo pueden no cumplir con el Código de circulación italiano o de otros países. Se asume entonces toda la responsabilidad por la instalación en las motocicletas que circulan por la carreteras abiertas al tráfico.

-La empresa Free Spirits srl declina toda responsabilidad por el uso indebido de sus accesorios.

Para leer "Terms of Service" visita nuestro sitio web: <http://www.freespirits.it/es/>



Tel. 0039 (0)445-390437
Fax 0039 (0)445-395539

Email info@freespirits.it
Site: www.freespirits.it



Par l'envoi de sa commande, l'ACQUÉREUR accepte les conditions suivantes ;

Garantie

1) Le VENDEUR garanti pour une période de douze mois après la date de livraison que ; les PRODUITS sont exempts de tout défaut de fabrication et/ou de conception qui rendrait le PRODUIT impropre à l'utilisation que le VENDEUR préconise expressément.

2) Le VENDEUR ne sera pas tenu à maintenir la garantie si L'ACQUÉREUR a mal utilisé, endommagé ou modifié le PRODUIT sans le consentement du VENDEUR, ou n'a pas communiqué, via l'email de contact en s'identifiant correctement, les défauts éventuels des PRODUITS ou leur éventuelle non-conformité.

3) Le VENDEUR ne pourra être tenu pour responsable si :

a) Le remplacement et/ou la réparation du PRODUIT est le résultat de cas de force majeure, comme décrit dans l'article 7 plus bas.

b) Le PRODUIT, ou certaines des pièces qui le constitue, auraient été incorrectement utilisées par le VENDEUR ou ses clients.

4) Le VENDEUR sera en mesure de retirer du marché tout PRODUIT défectueux, à ses propres frais et devra recevoir, autant que possible, l'assistance de l'ACQUÉREUR en ce sens.

5) A l'exception de cas de fraude avérée, le VENDEUR sera exclusivement responsable de la réparation et/ou du remplacement de tout PRODUIT défectueux ou/et non-conforme avec la commande. A cette fin, il est fait obligation à l'ACQUÉREUR, sous peine d'annulation de la garantie :

a) De reporter par écrit au vendeur, par lettre recommandée avec accusé de réception la présence des imperfections en cause dans les huit jours suivant la livraison du PRODUIT ou dans les huit jours suivant la découverte des dits défauts, s'ils étaient cachés.

b) De retourner à ses propres frais au VENDEUR à son entrepôt, tous les produits défectueux, afin de permettre de vérifier la présence de défauts ou de non-fonctionnement par le service de contrôle qualité du vendeur.

6) En aucun cas la responsabilité du VENDEUR ne sera engagée concernant tout dommage à des personnes ou à des biens ou à quelques dommages collatéraux causés par l'ACQUÉREUR ou une tierce partie en relation avec quelques défauts ou non-conformité du PRODUIT.

7) Le VENDEUR diffuse le PRODUIT seulement et exclusivement par l'intermédiaire d'ateliers agréés qui installent eux-mêmes le PRODUIT afin d'assurer une qualité d'installation optimale à l'ACQUÉREUR final et toutes les garanties d'après-vente, le VENDEUR par conséquent n'autorise en aucun cas le revendeur à céder pour quelque raison que ce soit le PRODUIT à des clients privés sans en assurer l'installation. Si un tel cas se présente, le VENDEUR est relevé de toute responsabilité et l'ACQUÉREUR assume toutes les conséquences relatives à tout défaut d'installation.

8) Il est établi que le REVENDEUR assume l'entière responsabilité en cas de problèmes découlants d'une mauvaise installation des PRODUITS

Réclamations

Nous contrôlons et nous emballons avec grand soin nos produits avant l'expédition. Toutes réclamations suite à des dégradations ou pertes durant l'acheminement doivent être faite directement par l'acquéreur au service responsable du courrier ayant effectué la livraison.

En conséquences il est important que l'acquéreur exprime ses réserves par écrit sur le bordereau prévu à cet effet lors de la livraison afin de pouvoir prétendre à d'éventuels dédommagements.

La société Free Spirits srl n'est pas responsable des dégâts occasionnés durant le transport.

Conclusion

La société Free Spirits srl n'a aucune relation avec les marques Harley-Davidson, Buell et Triumph, elles sont indiquées seulement à titre de référence.

L'ACQUÉREUR déclare être parfaitement informé du fait que certains PRODUITS de ce catalogue pourraient ne pas être conforme au code de la route Italien ou au code de la route d'autres pays. L'acquéreur se porte garant de toute installation sur une moto circulant sur des routes ouvertes au trafic.

La société Free Spirits décline toute responsabilité quand à un mauvais usage de ses accessoires.

Pour lire les « Conditions d'Utilisation » rendez-vous sur notre site internet à l'adresse suivante : www.freespirits.it

